





ตารางสรุปเครื่องถอดและติดตั้งตลับลูกปืน

ข้อควรจำเมื่อทำการถอดและติดตั้งตลับลูกปืนคือ การใช้เครื่องมือและวิธีการที่ถูกต้องจะไม่ทำให้ตลับลูกปืนเกิดความเสียหาย

ความสะอาดระหว่างการทำงานและการวางแผนปฏิบัติงานล่วงหน้า จะเป็นปัจจัยที่มีส่วนช่วยให้การถอดและติดตั้งตลับลูกปืนเป็นไปอย่างรวดเร็วและมีคุณภาพ

ตารางแสดงแผนผังเครื่องมือและวิธีการที่ SKF แนะนำในการถอดและการติดตั้งตลับลูกปืน

การออกแบบติดตั้งตลับลูกปืน		เครื่องมือติดตั้งตลับลูกปืน				เครื่องมือถอดตลับลูกปืน			
		พวงกล	ไฮโดรลิก	ยึดดัดน้ำมัน	ควางร่อน	พวงกล	ไฮโดรลิก	ยึดดัดน้ำมัน	ควางร่อน
สวมแน่นบนพลาต  ตลับลูกปืน ขนาดเล็ก ตลับลูกปืน ขนาดกลาง ตลับลูกปืน ขนาดใหญ่ ตลับลูกปืนที่ควรระวังเป็นพิเศษ: NU, NJ, NUP ทุกขนาด									
สวมแน่นบนคอ ผิวเรียบ  ตลับลูกปืน ขนาดเล็ก ตลับลูกปืน ขนาดกลาง ตลับลูกปืน ขนาดใหญ่									
ติดตั้งบนร่อง รั้นขนาด  ตลับลูกปืน ขนาดเล็ก ตลับลูกปืน ขนาดกลาง ตลับลูกปืน ขนาดใหญ่									
ติดตั้งบนร่อง ผิวพลาต  ตลับลูกปืน ขนาดเล็ก ตลับลูกปืน ขนาดกลาง ตลับลูกปืน ขนาดใหญ่									

ตลับลูกปืนขนาดเล็ก: ขนาดรูในน้อยกว่า 80 มม. *ตลับลูกปืนขนาดกลาง: ขนาดรูระหว่าง 80-200 มม. *ตลับลูกปืนขนาดใหญ่: ขนาดรูในมากกว่า 200 มม.